

LELO



SMART WAND™ 2 MEDIUM

MANUALE DELL'UTENTE

Un piacere intenso e totalizzante non dovrebbe mai essere dato per scontato.

**Usalo spesso, con giudizio
e con amore.**

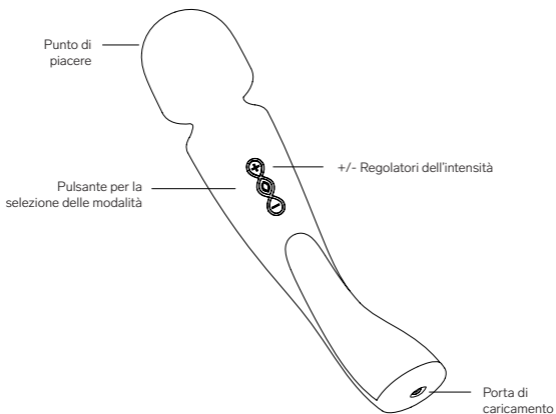
Complimenti per aver acquistato SMART WAND 2 Medium. Prima di conoscerlo più da vicino, prenditi un momento per dare un'occhiata a questo manuale dell'utente.

IMPORTANTE: il tuo oggetto per il piacere è stato bloccato per il trasporto. Per sbloccarlo, basta connetterlo al caricatore o seguire le istruzioni che troverai più avanti.

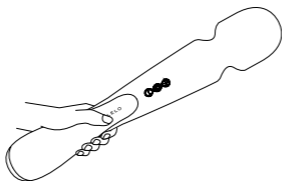
PER INIZIARE

- Prima del primo utilizzo, carica lo SMART WAND 2 Medium per 2 ore.
- Sbloccalo tenendo premuti contemporaneamente i pulsanti + e - per 3 secondi, finché la luce non si accende.
- Premi il pulsante + per accendere; premilo di nuovo per aumentare l'intensità della vibrazione.
- Premi il pulsante - per ridurre l'intensità delle vibrazioni.
- Tieni premuto il pulsante () per spegnere.

IMPARA A CONOSCERE SMART WAND 2 Medium



COME TENERE SMART WAND 2 Medium

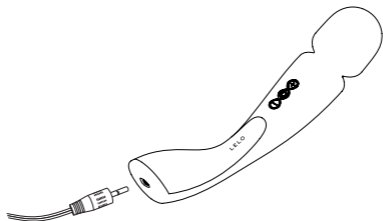


Consiglio: Per una sensazione più piacevole, applica una quantità sufficiente di LELO Personal Moisturizer sul tuo corpo e su SMART WAND 2 Medium prima e durante l'uso.



CARICARE SMART WAND 2 Medium

- Inserisci la spina di corrente nella porta alla base dello SMART WAND 2 Medium.
- Il LED sull'interfaccia dello SMART WAND 2 Medium lampeggerà per indicare che si sta caricando.
- Quando sarà completamente carico (dopo circa un'ora e mezza), la luce del LED resterà fissa.
- Quando la batteria è quasi scarica, il LED dello SMART WAND 2 Medium emetterà una luce bianca lampeggiante.



Usa solo i caricabatterie originali forniti da LELO per caricare lo SMART WAND 2 Medium.

PULIZIA, CONSERVAZIONE E SICUREZZA

Utilizzare SMART WAND 2 Medium con creme per le mani o lubrificanti a base di silicone può rendere il silicone permanentemente appiccicoso.

SMART WAND 2 Medium è completamente impermeabile, il che lo rende facile da pulire. Sciacqualo e spruzza un po' di LELO Toy Cleaner, poi sciacqualo di nuovo e lascialo asciugare.

Pulisci sempre a fondo lo SMART WAND 2 Medium prima e dopo ogni utilizzo. Puoi lavare il silicone con acqua calda e sapone antibatterico, risciacquare con acqua calda pulita e asciugare con un panno o un asciugamano che non lasci residui. Non usare mai detersivi contenenti alcool, benzina o acetone.

Non lasciare lo SMART WAND 2 Medium alla luce diretta del sole e non esporlo MAI a temperature estreme. Riponi il tuo SMART WAND 2 Medium in un luogo privo di polvere e tienilo lontano da prodotti che contengono altri materiali.

IMPORTANTE: non permettere ai bambini di giocare con il dispositivo. L'uso è riservato agli adulti. Le persone in gravidanza, che hanno un pacemaker, il diabete, la flebite, la trombosi o qualsiasi altra malattia, devono consultare un medico per quanto riguarda il rischio di coaguli di sangue prima di utilizzare qualsiasi prodotto per il massaggio personale.

Il dispositivo deve essere alimentato solo con circuiti separati a bassissima tensione (SELV).

RISOLUZIONE DEI PROBLEMI

Il LED dello SMART WAND 2 Medium non lampeggia quando il caricatore è collegato:

- La batteria è scarica e serviranno diversi minuti prima di riconoscere che si sta caricando.
- Il caricatore non è collegato correttamente. Controlla la presa a muro e le porte CC.

Lo SMART WAND 2 Medium non si attiva quando si preme il pulsante centrale:

- La batteria è scarica. Ricarica lo SMART WAND 2 Medium.
- L'interfaccia dello SMART WAND 2 Medium è bloccata. Tieni premuti + e - per 5 secondi.

In caso di altri problemi con SMART WAND 2 Medium o per qualsiasi domanda sul funzionamento, contattaci all'indirizzo: customercare@lelo.com

SPECIFICHE TECNICHE

MATERIALI	Silicone sicuro per il corpo, ABS
COLORI	Ocean Blue, Black, Deep Rose
INTERFACCIA	3 pulsanti
SPEGNIMENTO	Automatico
FREQUENZA	60Hz
BATTERIA	agli ioni di litio 520mAh 3.7V
TEMPO DI CARICA	2 h a 5.0V 500mAh
DURATA DI UTILIZZO	fino a 2 ore
DURATA IN STANDBY	fino a 90 giorni
DIMENSIONI	210 x 85 x 45 mm
PESO	155 g

REGISTRA LA GARANZIA

Per attivare la tua Garanzia Limitata di 1 anno, registra il numero fornito sulla carta di autenticità LELO all'indirizzo **LELO.COM/SUPPORT**.

GARANZIA SI UN (1) ANNO

LELO garantisce questo oggetto di piacere per un periodo di UN (1) ANNO a partire dalla data di acquisto originale, per eventuali difetti legati ai materiali o alla produzione. La garanzia copre tutte le parti necessarie per il funzionamento dell'oggetto di piacere. NON è applicabile in caso di alterazioni estetiche causate dalla normale usura e danni dovuti a incidenti, uso improprio o negligenza. Qualsiasi tentativo di aprire o smontare questo oggetto di piacere (o i suoi accessori) annullerà la validità della garanzia. Se scopri un difetto e ne informi LELO durante il periodo di garanzia, LELO, a sua discrezione, sostituirà gratuitamente l'oggetto di piacere. Tali richieste durante questo periodo devono essere supportate da prove ragionevoli, le quali dimostrino che la data della richiesta rientra nel periodo coperto dalla garanzia. Per convalidare la garanzia, conserva la prova originale di acquisto insieme a queste condizioni per tutta la durata della garanzia.

Per richiedere la garanzia, devi accedere al tuo account su **LELO.COM** e selezionare l'opzione per richiedere la garanzia. Le spese di spedizione non sono rimborsabili. Questo obbligo va ad aggiungersi ai diritti legali del consumatore e non pregiudica in alcun modo tali diritti.

INFORMAZIONI SULLO SMALTIMENTO

Smaltimento di vecchi apparecchi elettronici (applicabile nell'Unione Europea e in altri paesi europei che praticano la raccolta differenziata dei rifiuti):

Il simbolo della pattumiera barrata indica che questo oggetto di piacere non può essere gestito come se fosse un rifiuto domestico, ma deve essere portato al punto di raccolta apposito per il riciclaggio delle apparecchiature elettriche ed elettroniche.



Esclusione di responsabilità: chi utilizza questo prodotto lo fa a proprio rischio e pericolo. Né LELO né i suoi rivenditori si assumono alcuna responsabilità per l'uso di questo prodotto. Cambiamenti o modifiche non espressamente approvate dal produttore potrebbero annullare il diritto dell'utente ad utilizzare l'attrezzatura.

Il modello potrebbe essere modificato per apportare migliorie senza alcun preavviso.

Qualsiasi cambiamento o modifica non espressamente approvata dalla parte responsabile della conformità potrebbe annullare l'autorità dell'utente ad utilizzare l'apparecchiatura. Questo dispositivo è conforme alla sezione 15 delle normative FCC. Il funzionamento è soggetto alle seguenti due condizioni: (1) questo dispositivo non può causare interferenze dannose e (2) questo dispositivo deve accettare qualsiasi interferenza ricevuta, incluse le interferenze che possono causare un funzionamento indesiderato.

Dichiarazione sull'esposizione alle RF: questo dispositivo è conforme ai limiti di esposizione alle radiazioni FCC stabiliti per un ambiente non controllato. Il dispositivo è stato giudicato conforme ai requisiti generali di esposizione alle radiofrequenze. Il dispositivo può essere usato in condizioni di esposizione portatile senza restrizioni.

© 2021 LELOi AB. TUTTI I DIRITTI RISERVATI.
PROGETTATO E SVILUPPATO DA LELO SWEDEN.
PRODOTTO PER LELO IN CINA

SITO INTERNET: WWW.LELO.COM

ASSISTENZA: CUSTOMERCARE@LELO.COM

www.lelo.com